

**Novembre 2014**

# OCCUPATI E DISOCCUPATI

Dati provvisori

■ A novembre 2014 gli occupati sono 22 milioni 310 mila, in diminuzione dello 0,2% sia rispetto al mese precedente (-48 mila) sia su base annua (-42 mila).

■ Il tasso di occupazione, pari al 55,5%, diminuisce di 0,1 punti percentuali in termini congiunturali e rimane invariato rispetto a dodici mesi prima.

■ Il numero di disoccupati, pari a 3 milioni 457 mila, aumenta dell'1,2% rispetto al mese precedente (+40 mila) e dell'8,3% su base annua (+264 mila).

■ Il tasso di disoccupazione è pari al 13,4%, in aumento di 0,2 punti percentuali in termini congiunturali e di 0,9 punti nei dodici mesi.

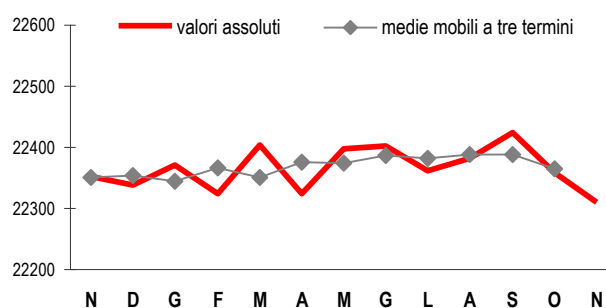
■ I disoccupati tra i 15-24enni sono 729 mila. L'incidenza dei disoccupati di 15-24 anni sulla popolazione in questa fascia di età è pari al 12,2%, in aumento di 0,3 punti percentuali rispetto al mese precedente e di 1,1 punti su base annua. Il tasso di disoccupazione dei 15-24enni, ovvero la quota dei disoccupati sul totale di quelli occupati o in cerca, è pari al 43,9%, in aumento di 0,6 punti percentuali rispetto al mese precedente e di 2,4 punti nel confronto tendenziale.

■ Il numero di individui inattivi tra i 15 e i 64 anni diminuisce dello 0,1% rispetto al mese precedente e del 2,2% rispetto a dodici mesi prima. Il tasso di inattività, pari al 35,7%, rimane invariato in termini congiunturali e diminuisce di 0,7 punti su base annua.

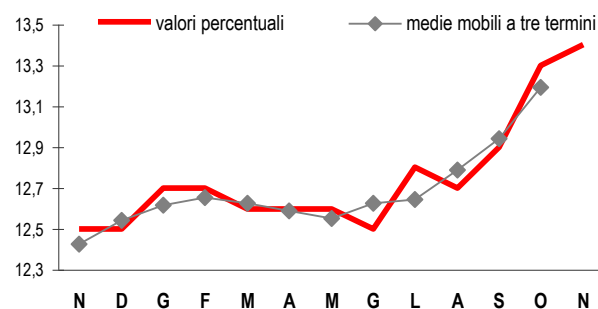
## PROSPETTO 1. TASSI DI OCCUPAZIONE, DISOCCUPAZIONE E INATTIVITÀ. Novembre 2014, dati destagionalizzati

	Valori percentuali	Variazioni congiunturali	Variazioni tendenziali
		in punti percentuali	
Tasso di occupazione 15-64 anni	55,5	-0,1	0,0
Tasso di disoccupazione	13,4	0,2	0,9
Tasso di disoccupazione 15-24 anni	43,9	0,6	2,4
Tasso di inattività 15-64 anni	35,7	0,0	-0,7

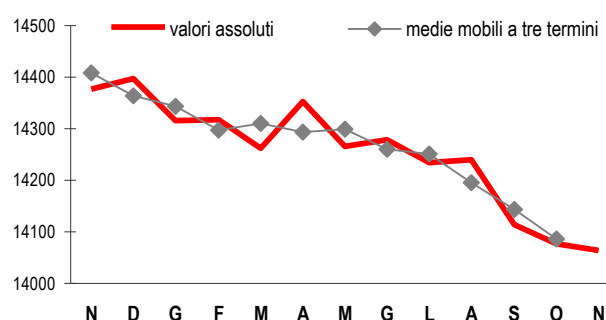
**OCCUPATI.** Novembre 2013 - novembre 2014, dati destagionalizzati, valori assoluti in migliaia di unità



**TASSO DI DISOCCUPAZIONE.** Novembre 2013 - novembre 2014, dati destagionalizzati, valori percentuali



**INATTIVI 15-64 ANNI.** Novembre 2013 - novembre 2014, dati destagionalizzati, valori assoluti in migliaia di unità



## Differenze di genere

A novembre 2014, su base mensile, l'occupazione diminuisce dello 0,1% tra gli uomini e dello 0,4% tra le donne. Anche su base annua, l'occupazione maschile diminuisce dello 0,1% e quella femminile dello 0,4%.

### PROSPETTO 2. POPOLAZIONE PER CONDIZIONE E SESSO

Novembre 2014, dati destagionalizzati

	Valori assoluti (migliaia di unità)	Variazioni congiunturali		Variazioni tendenziali	
		assolute	percentuali	assolute	percentuali
<b>MASCHI</b>					
Occupati	13.005	-7	-0,1	-8	-0,1
Disoccupati	1.860	7	0,4	108	6,1
Inattivi 15-64 anni	5.099	-12	-0,2	-137	-2,6
<b>FEMMINE</b>					
Occupati	9.305	-41	-0,4	-34	-0,4
Disoccupati	1.597	34	2,1	156	10,9
Inattivi 15-64 anni	8.964	0	0,0	-175	-1,9
<b>TOTALE</b>					
Occupati	22.310	-48	-0,2	-42	-0,2
Disoccupati	3.457	40	1,2	264	8,3
Inattivi 15-64 anni	14.064	-12	-0,1	-312	-2,2

Il tasso di occupazione maschile, pari al 64,5%, rimane invariato sia rispetto al mese precedente sia su base annua. Quello femminile, pari al 46,5%, diminuisce di 0,2 punti percentuali in termini congiunturali e di 0,1 punti in termini tendenziali.

Rispetto al mese precedente la disoccupazione aumenta sia per la componente maschile (+0,4%) sia per quella femminile (+2,1%). Anche in termini tendenziali il numero di disoccupati cresce sia per gli uomini (+6,1%) sia per le donne (+10,9%).

Il tasso di disoccupazione maschile, pari al 12,5%, rimane invariato in termini congiunturali mentre cresce in termini tendenziali (+0,6 punti); quello femminile, pari al 14,6%, aumenta sia rispetto al mese precedente (+0,3 punti percentuali) sia su base annua (+1,3 punti).

Nel confronto congiunturale l'inattività diminuisce tra gli uomini (-0,2%) mentre resta invariata tra le donne; su base annua il numero di inattivi è in calo sia per la componente maschile (-2,6%) sia per quella femminile (-1,9%).

### PROSPETTO 3. TASSI DI OCCUPAZIONE, DISOCCUPAZIONE E INATTIVITÀ PER SESSO

Novembre 2014, dati destagionalizzati

	Valori percentuali	Variazioni congiunturali in punti percentuali		Variazioni tendenziali in punti percentuali	
<b>MASCHI</b>					
Tasso di occupazione 15-64 anni	64,5		0,0		0,0
Tasso di disoccupazione	12,5		0,0		0,6
Tasso di inattività 15-64 anni	26,0		-0,1		-0,6
<b>FEMMINE</b>					
Tasso di occupazione 15-64 anni	46,5		-0,2		-0,1
Tasso di disoccupazione	14,6		0,3		1,3
Tasso di inattività 15-64 anni	45,4		0,0		-0,7

## La partecipazione dei giovani al mercato del lavoro

A novembre 2014 sono occupati 934 mila giovani tra i 15 e i 24 anni, invariati rispetto al mese precedente e in calo dello 0,9% su base annua (-8 mila).

### PROSPETTO 4. GIOVANI 15-24 ANNI PER CONDIZIONE

Novembre 2014, dati destagionalizzati

	Valori assoluti (migliaia di unità)	Variazioni congiunturali		Variazioni tendenziali	
		assolute	percentuali	assolute	percentuali
<b>GIOVANI 15-24 ANNI</b>					
Occupati	934	0	0,0	-8	-0,9
Disoccupati	729	18	2,5	63	9,4
Inattivi	4.304	-22	-0,5	-93	-2,1

Il tasso di occupazione giovanile, pari al 15,6%, rimane invariato sia rispetto al mese precedente sia nei dodici mesi.

Il numero di giovani disoccupati, pari a 729 mila, cresce del 2,5% nell'ultimo mese (+18 mila) e del 9,4% rispetto a dodici mesi prima (+63 mila).

L'incidenza dei giovani disoccupati tra 15 e 24 anni sul totale dei giovani della stessa classe di età è pari al 12,2% (cioè più di un giovane su 10 è disoccupato). Tale incidenza è in aumento sia su base mensile (+0,3 punti percentuali) sia rispetto allo scorso anno (+1,1 punti).

Il tasso di disoccupazione dei 15-24enni, cioè la quota di giovani disoccupati sul totale di quelli attivi (occupati o disoccupati), è pari al 43,9%, in aumento di 0,6 punti percentuali rispetto al mese precedente e di 2,4 punti nei dodici mesi. Dal calcolo del tasso di disoccupazione sono pertanto esclusi i giovani inattivi, cioè coloro che non sono occupati e non cercano lavoro, ad esempio perché impegnati negli studi.

Il numero di giovani inattivi è pari a 4 milioni 304 mila, in calo dello 0,5% nel confronto congiunturale (-22 mila) e del 2,1% su base annua (-93 mila).

Il tasso di inattività dei giovani tra 15 e 24 anni, pari al 72,1%, diminuisce di 0,3 punti percentuali nell'ultimo mese e di 1,1 punti nei dodici mesi.

### PROSPETTO 5. GIOVANI 15-24 ANNI: TASSI DI OCCUPAZIONE, DISOCCUPAZIONE, INATTIVITÀ E INCIDENZA DEI DISOCCUPATI SULLA POPOLAZIONE

Novembre 2014, dati destagionalizzati

	Valori percentuali	Variazioni congiunturali in punti percentuali	Variazioni tendenziali in punti percentuali
<b>GIOVANI 15-24 ANNI</b>			
Tasso di occupazione	15,6	0,0	0,0
Tasso di disoccupazione	43,9	0,6	2,4
Incidenza dei disoccupati sulla popolazione	12,2	0,3	1,1
Tasso di inattività	72,1	-0,3	-1,1

## Revisioni

Il prospetto che segue riepiloga le revisioni, in termini di differenze tra le variazioni congiunturali, che emergono considerando i dati diffusi con il comunicato odierno e quelli del comunicato precedente.

### PROSPETTO 6. OCCUPATI, TASSO DI OCCUPAZIONE E DI DISOCCUPAZIONE

Ottobre 2013 - Ottobre 2014, revisioni delle variazioni congiunturali

Anno	Mese	Occupati (valore assoluto)	Tasso di occupazione (15-64 anni)	Tasso di disoccupazione
2013	Ottobre	-0,1	-0,1	0,0
	Novembre	0,1	0,1	-0,1
	Dicembre	-0,1	0,0	0,1
2014	Gennaio	0,0	0,0	0,0
	Febbraio	0,0	0,0	0,0
	Marzo	0,0	0,0	0,0
	Aprile	0,0	0,0	0,0
	Maggio	0,0	0,0	0,0
	Giugno	0,0	0,0	0,0
	Luglio	0,0	0,0	0,0
	Agosto	0,0	0,0	0,0
	Settembre	0,0	0,0	0,0
	Ottobre	0,0	0,0	0,0

## Glossario

**Forze di lavoro:** comprendono le persone occupate e quelle disoccupate.

**Occupati:** comprendono le persone di 15 anni e più che nella settimana di riferimento:

- hanno svolto almeno un'ora di lavoro in una qualsiasi attività che preveda un corrispettivo monetario o in natura;
- hanno svolto almeno un'ora di lavoro non retribuito nella ditta di un familiare nella quale collaborano abitualmente;
- sono assenti dal lavoro (ad esempio, per ferie o malattia). I dipendenti assenti dal lavoro sono considerati occupati se l'assenza non supera tre mesi, oppure se durante l'assenza continuano a percepire almeno il 50% della retribuzione. Gli indipendenti assenti dal lavoro, ad eccezione dei coadiuvanti familiari, sono considerati occupati se, durante il periodo di assenza, mantengono l'attività. I coadiuvanti familiari sono considerati occupati se l'assenza non supera tre mesi.

**Disoccupati:** comprendono le persone non occupate tra i 15 e i 74 anni che:

- hanno effettuato almeno un'azione attiva di ricerca di lavoro nelle quattro settimane che precedono la settimana di riferimento e sono disponibili a lavorare (o ad avviare un'attività autonoma) entro le due settimane successive;
- oppure, inizieranno un lavoro entro tre mesi dalla settimana di riferimento e sarebbero disponibili a lavorare (o ad avviare un'attività autonoma) entro le due settimane successive, qualora fosse possibile anticipare l'inizio del lavoro.

**Inattivi:** comprendono le persone che non fanno parte delle forze di lavoro, ovvero quelle non classificate come occupate o in cerca di occupazione.

**Tasso di occupazione:** rapporto tra gli occupati e la corrispondente popolazione di riferimento.

**Tasso di disoccupazione:** rapporto tra le persone in cerca di occupazione e le corrispondenti forze di lavoro.

**Tasso di inattività:** rapporto tra le persone non appartenenti alle forze di lavoro e la corrispondente popolazione di riferimento. La somma del tasso di inattività e del tasso di attività è pari al 100%.

**Dato destagionalizzato:** dato depurato dalla stagionalità.

**Variazione congiunturale:** variazione rispetto al mese (trimestre) precedente.

**Variazione tendenziale:** variazione rispetto allo stesso mese (trimestre) dell'anno precedente.

**Settimana di riferimento:** settimana a cui fanno riferimento le informazioni raccolte.